

## Inhaltsverzeichnis

1. Einleitung .....	1
2. Einrichtung eines Hosted-Exchange Postfach unter Outlook 2011 for Mac .....	2

### 1. Einleitung

Dieses Dokument beschreibt die Einrichtung eines Hosted-Exchange Postfachs in Microsoft Outlook 2011 for Mac.

Hinweis: Diese Anleitung wurde in Microsoft Outlook for Mac 2011 Version 14.0.0 erstellt, aus welchem Grund die Abbildungen in anderen Microsoft Outlook for Mac 2011 Versionen geringfügig abweichen können. Die Einstellungen sind grundsätzlich in allen Versionen identisch.

## 2. Einrichtung eines Hosted-Exchange Postfach unter Microsoft Outlook 2011 for Mac

Bei der Einrichtung des E-Mail Postfachs in Microsoft Outlook 2011 for Mac sind die folgenden Konfigurationen durchzuführen:

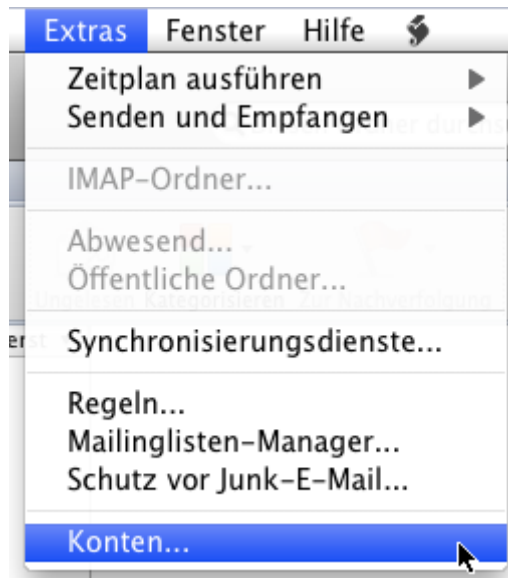


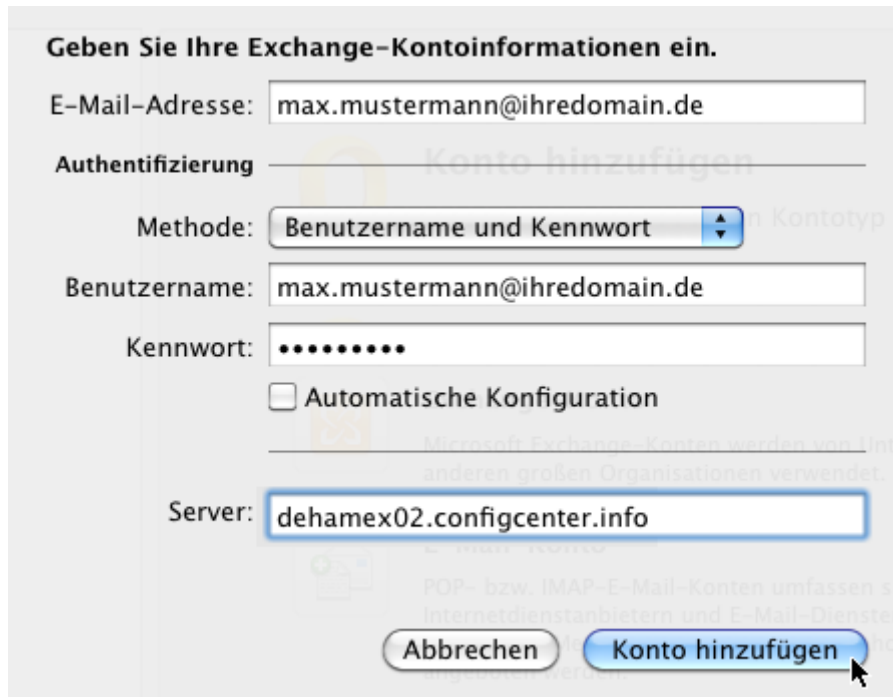
Abbildung 1

Zu Abbildung 1: Nach dem Starten von Microsoft Outlook 2011 for Mac wird im Menü „Extras“ der Punkt „Konten...“ ausgewählt



**Abbildung 2**

Zu Abbildung 2: Um ein neues Postfach anzulegen, ist über die Schaltfläche „**Exchange-Konto**“ auszuwählen.



**Geben Sie Ihre Exchange-Kontoinformationen ein.**

E-Mail-Adresse: max.mustermann@ihredomain.de

Authentifizierung

Methode: Benutzername und Kennwort

Benutzername: max.mustermann@ihredomain.de

Kennwort: .....

Automatische Konfiguration

Server: dehamex02.configcenter.info

Abbrechen Konto hinzufügen

Abbildung 3

Zu Abbildung 3: Bei der Einrichtung des Postfachs ist es erforderlich das sämtliche Daten nach dem in der Abbildung angegeben Muster ausgefüllt werden.

E-Mail-Adresse:	<Haupt E-Mail Adresse>
Methode:	Benutzername und Kennwort
Benutzername:	<Exchange-Benutzer>
Kennwort:	<Ihr Passwort>
Deaktivieren:	Automatische Konfiguration
Server:	dehamex02.configcenter.info

Hinweis: Es ist zu beachten, dass die E-Mail Adresse und der Benutzername unter Umständen voneinander abweichen können.

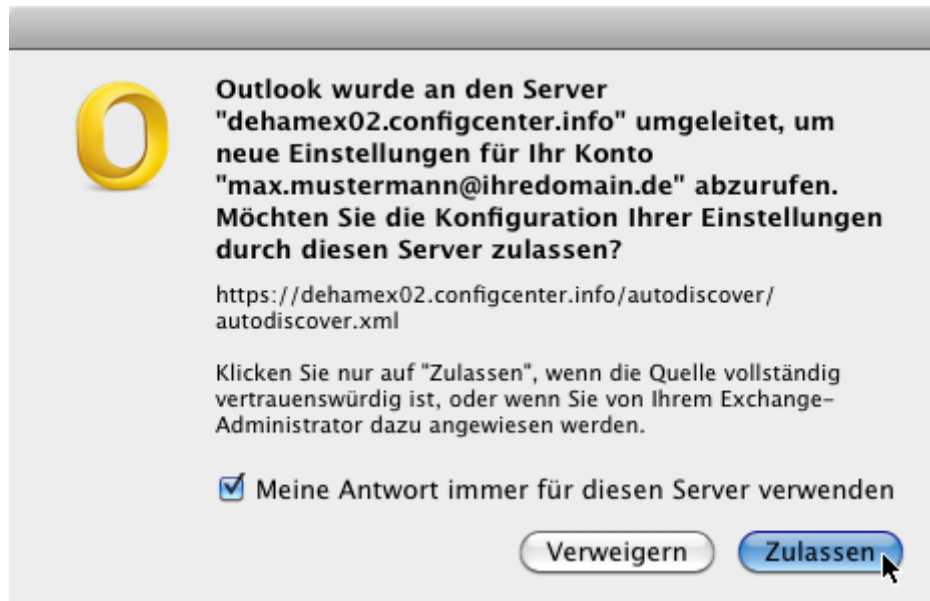


Abbildung 4

Zu Abbildung 4: Ggf. wird eine SSL Sicherheitswarnung angezeigt. Diese ist zu bestätigen.

Die nun folgende Übersicht der Einstellungen kann geschlossen werden. Die Einrichtung ist somit erfolgt und das Hosted-Exchange Postfach kann ab sofort über Microsoft Outlook 2011 for Mac verwendet werden.